


Formation

Facilitation graphique

« Libérez et aigüisez vos crayons ! »



Objectif

- Libérez vos crayons : lever les freins et découvrir vos talents pour démarrer en confiance.
- Aigüisez vos crayons : se doter des techniques et outils nécessaires dans vos situations cibles.

Organisation

Durée : 2 journées (14 heures)

Nombre de participants : de 4 à 10

Prérequis : **aucune compétence de dessin n'est requise**

Démarche

L'approche pédagogique consiste à activer le facilitateur graphique qui sommeille en chacun des participants via des ateliers pratiques progressifs. Les supports de formation sont constitués en direct sous forme de panneaux visuels que les participants pourront prendre en photo ou en notes graphiques.


Nous limitons le nombre de participants pour garantir l'apport personnalisé permettant à chacun de trouver sa propre voie pour démarrer sa pratique.

Formateur

Pierrick THIBAUT est coach agile chez Agile Garden. Il utilise la facilitation graphique au quotidien depuis de nombreuses années sous toutes ses formes (facilitation de temps collectifs, fresques pour des conférences ou en entreprise, prise de notes personnelles souvent partagées, outil pédagogique avec ses enfants, ...). Tout ça sans disposer d'aucun talent de dessin !


Contenu de la formation

Atelier « OÙ suis-je ? » : « la facilitation graphique et moi »



Première expérience de visualisation d'une réflexion orale en groupe pour découvrir la facilitation graphique et ses multiples usages, prendre conscience de ses capacités et identifier les compétences spécifiques à travailler.

Atelier de dessin « Ma bibliothèque graphique »



Atelier de dessin pour acquérir les règles et éléments graphiques de base pour se lancer :

- Les bonshommes
- Les cadres pour délimiter l'espace
- Les flèches pour lier l'information
- Les textes : usages, polices, techniques pour les titres et le corps
- Les bulles
- Les couleurs : usages et techniques
- Les modèles : chemin, processus, ligne de temps, représentations heuristiques, ...

Atelier « Improviser la représentation graphique d'une notion donnée »

Et si je ne dispose pas de l'élément à dessiner lorsque j'en ai besoin ? J'improvise. Cette phase ludique va permettre de montrer que chacun est capable d'inventer une représentation efficace en temps réel.

Atelier « Et avec un peu de préparation, qu'est-ce que je peux faire ? »

Prendre le temps de structurer son dessin pour un résultat clair et impactant.

Cet exercice permet de répondre au besoin de création de visuels à inclure dans une présentation, ou en préparation d'une réunion, ...

Atelier « Transformer un oral en visuel en temps réel »

L'écoute est au final la première qualité d'un facilitateur graphique. Cette séquence permet d'apprendre à filtrer l'information pour créer des visuels clairs créant de l'émotion chez ceux qui les regardent.

Atelier « Que faire de ce beau visual sur le mur ? »



Transformer un dessin sur tableau blanc en version numérique pour le partager, l'intégrer sur un site ou une présentation, en utilisant uniquement son smartphone et un logiciel de retouche photo gratuit.

Mais aussi ...

Des ateliers « à la carte » sont proposés aux participants en fonction des besoins émergeant au cours de la formation.

Exemples : « **trouver sa police d'écriture** », « **faciliter une réunion en utilisant la facilitation graphique** », « **retranscrire les émotions** », « **dessiner simple** », « **s'équiper pour démarrer : le matériel du facilitateur graphique** ».

Suivi et évaluation

Suivi de l'exécution :

- Feuilles de présences signées des stagiaires et du formateur par demi-journée
- Remise d'une attestation de fin de formation.

Appréciation des résultats :

- Recueil des attentes des stagiaires
- Auto-évaluation en début et en fin de formation
- Evaluation formative continue durant les modules, les séances
- Remise d'une attestation en fin de formation
- Questionnaire d'évaluation de la satisfaction en fin de formation
- Bilan de fin de formation avec le commanditaire, lors d'un entretien téléphonique
- Questionnaire individuel d'évaluation de l'impact de la formation à 3 mois

Conditions tarifaires



Tarif : 1100 € HT / participant.

Cette formation peut également être organisée en intra-entreprise, nous sommes à votre écoute pour toute demande d'information.

Agile Garden est enregistré en tant qu'organisme de formation auprès du Préfet de Région des Pays de La Loire sous le numéro : 52440649944.

www.agilegarden.fr